



Herzlich Willkommen

Informationsveranstaltung

Profiloberstufe

Donnerstag, den 02. Februar 2017

19.30 Uhr

Aula des Katharineums



Übersicht

2

1. Allgemeine Rahmenbedingungen
2. Profile am Katharineum
3. Fremdsprachen



Rahmenbedingungen

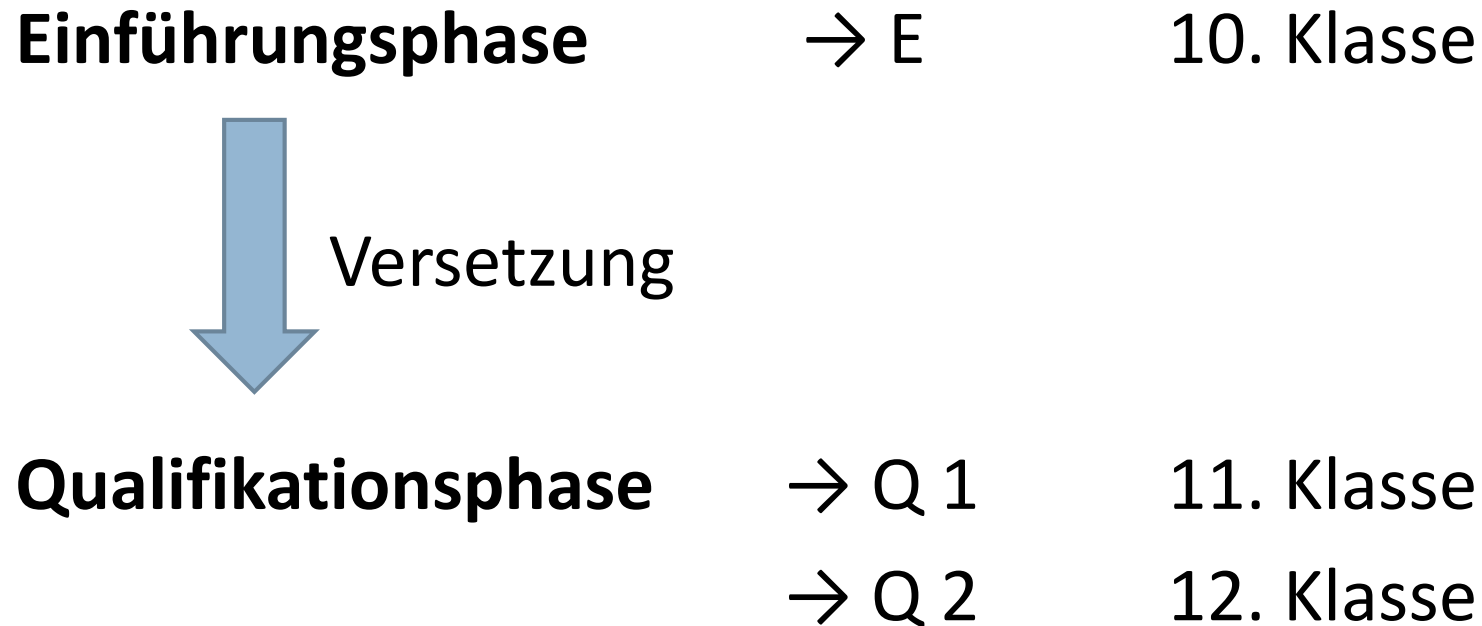
3

- Profiloberstufe seit 2008 in Schleswig – Holstein
- Ablösung des Leistungskurssystems
- Unterricht weitgehend im Klassenverband
- Breit angelegter Fächerkanon



Jahrgangsstufen

4





Abschlüsse

5

Nach E	Mittlerer Schulabschluss (MSA)
Nach Q1	Fachhochschulreife (FHR) (schulischer Teil)
Nach Q2	Abitur



Das Abitur

6

36 Halbjahresleistungen aus
Q1 und Q2

→ $\frac{2}{3}$
Gesamtnote

4 – 5 Abiturprüfungen

→ $\frac{1}{3}$
Gesamtnote



Wirtschaftspraktikum

7

- Am Ende des 1. Halbjahres von Q1
- Einwöchiges Praktikum als Abschluss des Wirtschaftskurses in Wirtschaft / Politik



Klassenfahrten

8

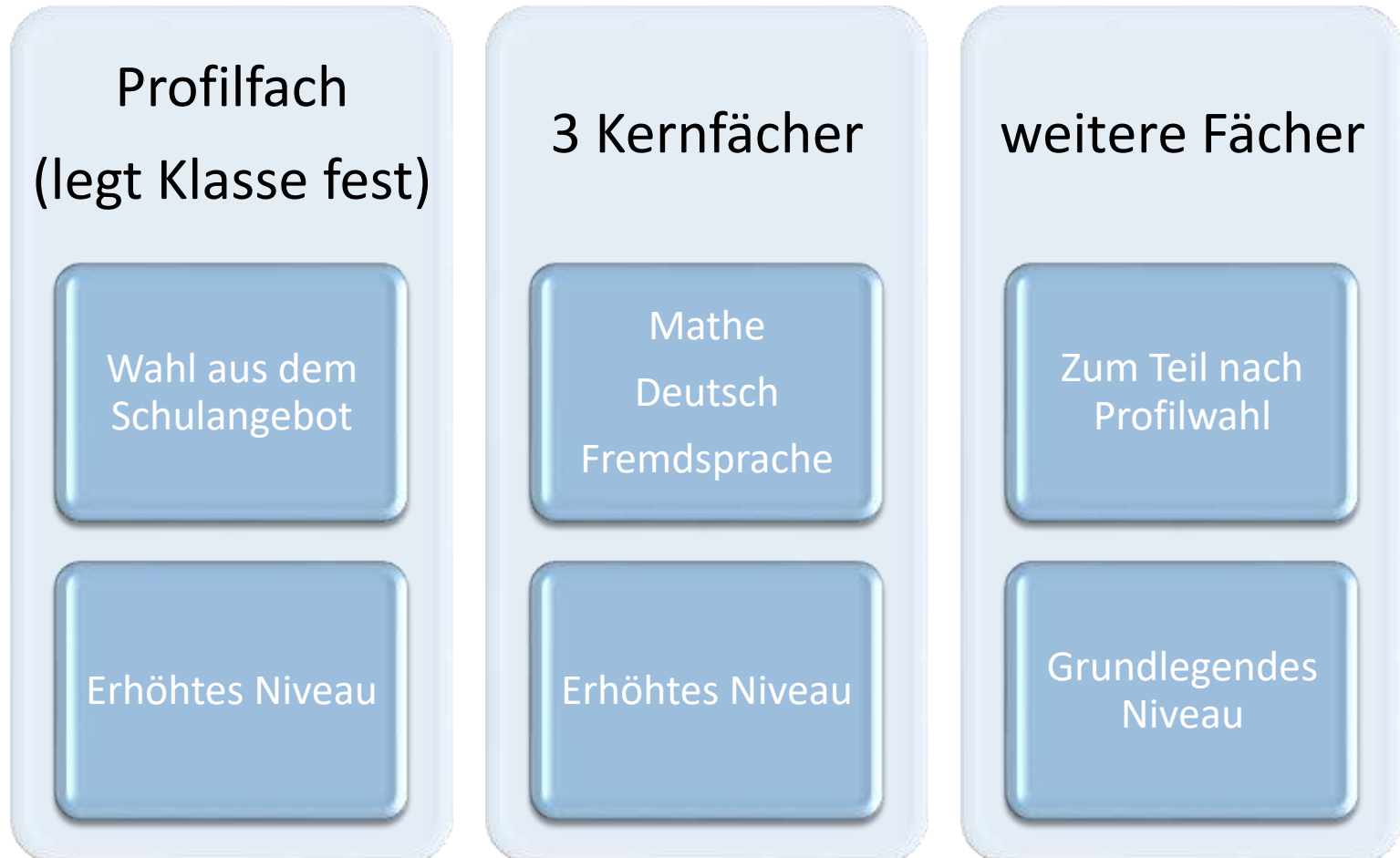
3 – tägige Studienfahrt der Deutschkurse nach Weimar im 1. Halbjahr von Q1

7 – 10 – tägige Studienfahrt im 2. Halbjahr von Q1



Anforderungsniveaus

9





Aufgabenfelder

10

1. Sprachlich – literarisch – künstlerisch

- Deutsch
- Fremdsprachen
- Kunst, Musik, Darstellendes Spiel

2. Mathematisch – naturwissenschaftlich

- Mathematik
- Biologie, Chemie, Physik
- Informatik

3. Gesellschafts- wissenschaftlich

- Geschichte
- Erdkunde
- Wirtschaft / Politik
- Religion, Philosophie



Profile am Katharineum

12

Profil	Profilmfach	Profilergänzende Fächer
Sprachliches Profil	Englisch	Ge / Ku
	Latein	Ge / Ku
Naturwiss. Profil	Physik	Ge / Inf
Gesellschaftswiss. Profil	Wi/Po	Ge / Ek
Ästhetisches Profil	Kunst	Ge / Mu
	Musik	Ge / Ku

Kein Sport als Profilmfach

Sprachliches Profil (Englisch)

	Fach	E1	E2	Q1	Q1	Q2	Q2	Bem.
1. Kernfach	Ma	3	3	4	4	4	4	P
2. Kernfach	De	3	3	4	4	4	4	P
3. Kernfach / FS 1	Fr/La	3	3	4	4	4	4	P
FS 2	En	3	3	4	4	4	4	P
FS 3	Fr/La/Gr	3	3	3	3	3	3	P
	Ku	2	2	2	2	2	2	P
	Mu							
	DSp							
	Ge	2	2	2	2	2	2	P
Gesellschafts- wissenschaften	Wp	2	2	2	2	2	2	P
	Ek	2	2					
	Re	2	2	2	2	2	2	P
	Phi							
	Bi	3	3	(3)	(3)	(3)	(3)	P
Naturw. (+ Informatik)	Phy							
	Ch	möglich		(3)	(3)	(3)	(3)	P
	Inf	3	3					
	Sp	2	2	2	2	2	2	
Stundensoll:		33	33	32	32	32	32	

P: Fach als Prüfungsfach im Abitur möglich

(3) : Verpflichtend aber Wahlmöglichk

Naturwissenschaftliches Profil (Physik)

	Fach	E1	E2	Q1	Q1	Q2	Q2	Bem.
1. Kernfach	Ma	3	3	4	4	4	4	P
2. Kernfach	De	3	3	4	4	4	4	P
3. Kernfach / FS 1	En/La/Fr	3	3	4	4	4	4	P
FS 2	En/La/Fr/Gr	3	3	möglich				
FS 3	En/La/Fr/Gr	möglich						
	Ku							
	Mu	2	2	2	2	2	2	P
	DSp							
	Ge	2	2	2	2	2	2	P
Gesellschafts- wissenschaften	Wp	2	2	2	2	2	2	P
	Ek	2	2					
	Re	2	2	2	2	2	2	P
	Phi							
	Bi	3	3	3	3	3	3	P
Naturw. (+ Informatik)	Phy	3	3	4	4	4	4	P
	Ch	evtl. möglich						
	Inf	3	3	3	3	3	3	P
	Sp	2	2	2	2	2	2	
Stundensoll:		33	33	32	32	32	32	

Gesellschaftswissenschaftliches Profil (Wp)

	Fach	E1	E2	Q1	Q1	Q2	Q2	Bem.
1. Kernfach	Ma	3	3	4	4	4	4	P
2. Kernfach	De	3	3	4	4	4	4	P
3. Kernfach / FS 1	En/La/Fr	3	3	4	4	4	4	P
FS 2	En/La/Fr/Gr	3	3	(3)	(3)	(3)	(3)	P
FS 3	En/La/Fr/Gr	möglich						
	Ku	2	2	2	2	2	2	P
	Mu							
	DSp							
	Ge	3	3	2	2	2	2	P
Gesellschafts- wissenschaften	Wp	3	3	4	4	4	4	P
	Ek	3	3	2	2	2	2	P
	Re	2	2	2	2	2	2	P
	Phi							
	Bi							
Naturw. (+ Informatik)	Phy	3	3	3	3	3	3	P
	Ch	3	3	(3)	(3)	(3)	(3)	P
	Inf							
	Sp	2	2	2	2	2	2	
Stundensoll:		33	33	32	32	32	32	

Ästhetisches Profil (Musik)

	Fach	E1	E2	Q1	Q1	Q2	Q2	Bem.
1. Kernfach	Ma	3	3	4	4	4	4	P
2. Kernfach	De	3	3	4	4	4	4	P
3. Kernfach / FS 1	En/La/Fr	3	3	4	4	4	4	P
FS 2	En/Fr/La/Gr	3	3	(3)	(3)	(3)	(3)	P
FS 3	En/La/Fr/Gr	möglich						
	Ku	2	2	2	2	2	2	P
	Mu	3	3	4	4	4	4	P
	DSp							
	Ge	2	2	2	2	2	2	P
Gesellschafts- wissenschaften	Wp	2	2	2	2	2	2	P
	Ek	2	2					
	Re	2	2	2	2	2	2	P
	Phi							
	Bi	3	3	(3)	(3)	(3)	(3)	P
Naturw.	Phy							
(+ Informatik)	Ch	3	3	3	3	3	3	P
	Inf							
	Sp	2	2	2	2	2	2	
Stundensoll:		33	33	32	32	32	32	



Profillehrkräfte ???

ENG, LA, PHY, Wi/Po, Mu, Ku



Profilwechsel

18

Oberstufenverordnung § 6

„(6) . . . Ein Wechsel des Profils ist zum Beginn des zweiten Halbjahres der Einführungsphase möglich. Ein Anspruch auf ein bestimmtes Profil besteht nicht.“



Sprachliches Profil

Eine Fremdsprache als **Profilfach**
(Eng / La)



erhöhtes Niveau

Weitere Fremdsprache als **Kernfach**
(Eng / La / Frz ?)



erhöhtes Niveau

Verpflichtend

Dritte Fremdsprache als **Nebenfach**
(Eng / La / Frz / Gr)



grundlegendes Niveau



Alle anderen Profile

Eine Fremdsprache als **Kernfach**
(Eng / La / Frz?)



erhöhtes Niveau

Weitere Fremdsprache als **Nebenfach**
(Eng / La / Frz / Gr)



grundlegendes Niveau

Fakultativ

Dritte Fremdsprache als **Nebenfach**
(Eng / La / Frz / Gr)



grundlegendes Niveau



Wahlzettel


21

- Eventueller Schulwechsel
 - Geplanter Auslandsaufenthalt
(In der Regel im Einführungsjahrgang)
- Bitte unbedingt trotzdem einen Wahlzettel ausfüllen



Fragen

22



sch@katharineum.de

122 / 85432

Sprechstunde:

Montags 9:45 – 10:30